

PASSIL (SEDE)

Estrada Nacional 4, Km 18
Passil
2890-020 Alcochete
Tel: (+351) 212 328 000
Fax: (+351) 212 328 029

PORTO

Rua de Recarei
Quinta do Ribeiro - Gondivai
4465-728 Leça do Balio
Tel: (+351) 229 579 430
Fax: (+351) 229 579 439

POMBAL

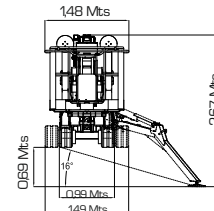
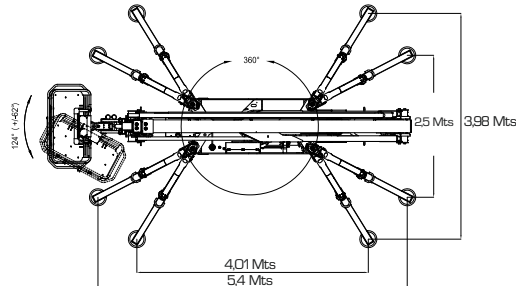
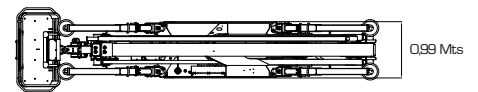
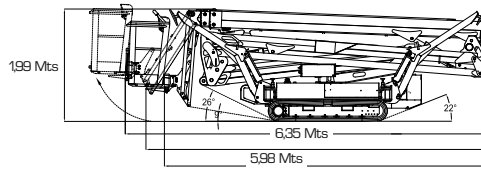
Estrada Nacional 1
Km 158,7 (Relvão)
3105-459 Redinha
Tel: (+351) 236 219 606
Fax: (+351) 236 219 425

SINES

ZIL 2, Lote 1016
7520-904 Sines
Tel: (+351) 269 633 064
Fax: (+351) 269 633 066

ALGARVE

Estrada Nacional 125, Km 84,25
Lugar Conseguinte
Vale Judeu
8125-019 Quarteira
Tel: (+351) 289 328 370
Fax: (+351) 289 328 892



CARACTERÍSTICAS TÉCNICAS

MEDIDAS

Altura Trabalho	25,60 Mts
Alcance Horizontal	13,75 Mts
Cesto	0,69 x 1,34 Mts
Langura recolhida (Com plataforma para 2 pessoas)	1,34 Mts
Langura recolhida (Sem plataforma)	0,99 Mts
Altura recolhida	1,99 Mts
Comprimento recolhida	6,35 Mts
Rotação Hidráulica Cesto	124° (+/-62°)

PRODUCTIVIDADE

Capacidade Cesto	230 kg
Pneus	lagartas não marcantes

POTÊNCIA

Motor	Motor Diesel x Motor Elétrico
-------	-------------------------------

PESO

	4365 Kg
--	---------